

なぞり運動における習熟メカニズムの バイオミメティクスの応用

清水 豪士 川口 晏璃
大森 一輝

富山県立大学 電子・情報工学科
t915015@st.pu-toyama.ac.jp

December 24, 2021

1.1 本研究の背景

2/14

背景

- ・近年, バイオミメティクスといわれる科学技術が発展してきている.
- ・主に昆虫や動物, 植物に関する模倣が主に行われていて, 人間に関しての模倣は少ないのが現状である.



図 1: バイオミメティクスの例

はじめに

バイオミメティクスによる制御

内部モデルによる
習熟メカニズム

提案手法

新規性

まとめ

1.2 本研究の概要

3/14

目的

- ・人間の習熟メカニズムを解明し、工学的に応用する.
- ・なぞり運動実験で取得した様々なデータを用いて、インピーダンスパラメータである腕の慣性, 粘性, 剛性行列を算出する.
- ・算出したインピーダンスパラメータを用いて, 内部モデルの信頼度を算出する.

鏡映描写課題

鏡に映った自分の手の像を見ながら図形をペンでなぞる課題.

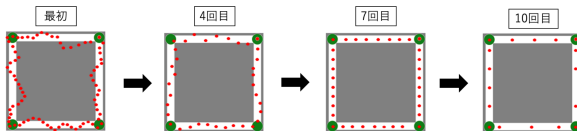


図 2: 鏡映描写課題

はじめに

バイオメディクス
による制御

内部モデルによる
習熟メカニズム

提案手法

新規性

まとめ

2.1 知覚運動学習と心理学実験

4/14

知覚運動学習

- ・運動学習とは、「運動学習とは熟成した行動を作り出す能力における比較的永続した変化へと続く練習もしくは経験に関連する一連の過程」と定義されている.
- ・運動学習とは, どのように関節を動かせば効率良く運動ができるか, などといった知識を得ただけでは運動スキルを習得することはできなく, 実際に効率良く運動させることができない限り"運動学習した"とはいうことができない.

PsychoPy による心理学実験

- ・PC を使って心理学実験を行うためのツール.
- ・刺激画像の表示時間の指定をしたり, 刺激画像が表示されてからのボタンを押すまでの反応時間を記録するといったことができる.

はじめに

バイオメトリクス
による制御

内部モデルによる
習熟メカニズム

提案手法

新規性

まとめ

2.2 人間性御者の数学モデル

5/14

人間の推定機能がカルマンフィルタの情報処理機構に非常によく似た傾向を示す。

人間の推定機能の大きな特徴として、人間は過去の値、特に直前の変化率が大きな情報源として推定していることが明らかになっている。

目標点が特定の傾向を持って変化する場合は推定も良いが、推定制度が低下してしまう¹。

実験の流れ

- 1：目標点としてsin波を基本とし、外乱を加えたものを
実験対象者に提示する。
- 2：実験対象者にあらかじめ目標点の一部を観測させる。
- 3：それを基に実験対象者は次の点を推定していく。
- 4：対象者ごとに外乱である分散を変更させる。
- 5：この試行を繰り返し、人間の推定機能とカルマンフィ
ルタによるモデルを比較する。

図 3: 実験の流れ

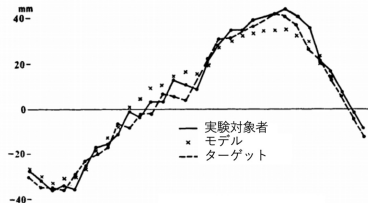


図 4: 刺激・人間御制者・モデル結果の比較 [1]

¹長町 三生, 畝 正二, 秀衡美代次, 中村 正樹, 田辺 万巳, “カルマンフィルタと人間の推定機能の比較に関する研究”, 人間工学, Vol. 14, No. 3, pp.133-138, 1978.

2.3 インピーダンス制御とインピーダンス

6/14

対象物に接触しているマニピュレーターの運動方程式は以下である。

$$\mathbf{M}(\theta)\ddot{\theta} + \mathbf{h}(\theta, \dot{\theta}) + \mathbf{g}(\theta) = \boldsymbol{\tau} - \mathbf{J}^T(\theta)\mathbf{F}_{int}$$

\mathbf{F}_{int} は $\mathbf{F}_{int} = \mathbf{M}_e\ddot{\mathbf{X}} + \mathbf{B}_e\dot{\mathbf{X}} + \mathbf{K}_e(\mathbf{X} - \mathbf{X}_e)$ のようにモデル化できる。
非線形補償

$$\boldsymbol{\tau} = \mathbf{h}(\theta, \dot{\theta}) + \mathbf{g}(\theta) + \mathbf{J}^T(\theta)\mathbf{F}_{int} + \mathbf{M}(\theta)\mathbf{J}^{-1}(\theta)[\mathbf{F}_{act} - \dot{\mathbf{J}}(\theta)\dot{\theta}]$$

を行うとダイナミクスは $\ddot{\mathbf{X}} = \mathbf{F}_{act}$ のように単純化される。
目標手先インピーダンスは、作業空間上で以下で記述できるものとする。

$$\mathbf{M}_d d\ddot{\mathbf{X}} + \mathbf{B}_d d\dot{\mathbf{X}} + \mathbf{K}_d d\mathbf{X} = \mathbf{F}_d - \mathbf{F}_{int}$$

目標インピーダンスを実現する制御入力 \mathbf{F}_{act} は、以下となる。

$$\mathbf{F}_{act} = -\mathbf{M}_d^{-1}(\mathbf{B}_d d\dot{\mathbf{X}} + \mathbf{K}_d d\mathbf{X}) + \mathbf{M}_d^{-1}(\mathbf{F}_d - \mathbf{F}_{int}) + \ddot{\mathbf{X}}_d$$

$\mathbf{M}(\theta) \in \mathbb{R}^{n \times n}$: 慣性行列, $\mathbf{h}(\theta, \dot{\theta}) \in \mathbb{R}^{n \times 1}$: コリオリ力・遠心力, $\mathbf{g}(\theta) \in \mathbb{R}^{n \times 1}$: 重力トルク, θ : 関節角度, $\boldsymbol{\tau} \in \mathbb{R}^{n \times 1}$: 関節トルク, $\mathbf{J}(\theta) \in \mathbb{R}^{m \times n}$: ヤコビ行列, $\mathbf{F}_{int} \in \mathbb{R}^{n \times 1}$: 手先に作用する力, $\mathbf{M}_e \in \mathbb{R}^{m \times m}$: 慣性, $\mathbf{B}_e \in \mathbb{R}^{m \times m}$: 粘性, $\mathbf{K}_e \in \mathbb{R}^{m \times m}$: 剛性, $\mathbf{X} \in \mathbb{R}^{m \times 1}$: 手先位置, $\mathbf{X}_e \in \mathbb{R}^{m \times 1}$: 対象物の平衡点の位置, $\mathbf{F}_{act} \in \mathbb{R}^{m \times 1}$: 作業空間で表現した制御入力, $\mathbf{M}_d \in \mathbb{R}^{m \times m}$: 目標慣性行列, $\mathbf{B}_d \in \mathbb{R}^{m \times m}$: 目標粘性行列, $\mathbf{K}_d \in \mathbb{R}^{m \times m}$: 目標剛性行列, $d\mathbf{X} = \mathbf{X} - \mathbf{X}_d$ とし, $\mathbf{X}_d \in \mathbb{R}^{m \times 1}$: 目標軌道, $\mathbf{F}_d \in \mathbb{R}^{m \times 1}$ は目標手先力を表す。

はじめに

バイオメディクス
による制御

内部モデルによる
習熟メカニズム

提案手法

新規性

まとめ

3.1 内部モデルの獲得

7/14

内部モデルを獲得する運動学習のスキームとして、フィードバック誤差学習というものがある²。

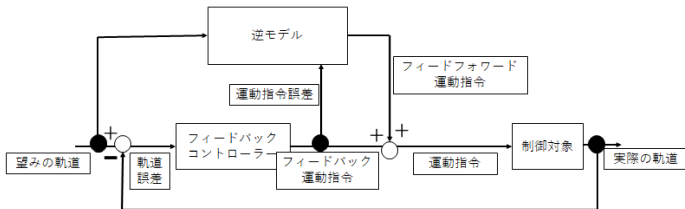


図 5: フィードバック誤差学習

フィードバック誤差学習

- ・ 誤差情報をフィードバックすることによって内部モデルが修正され、徐々に正確なフィードフォワード運動指令を出力する内部モデルが生成される。
- ・ 運動系の逆モデルを脳が学習し、フィードバックのみでは困難な動作をフィードバックフォワードで実現する仕組みである。

²川人 光男, “小脳の内部モデルと運動学習”, 計測と制御, Vol. 33, No. 4, pp.296-303, 1994.

3.2 内部モデルの信頼度

8/14

「内部モデルの信頼度」とは、内部モデルの適応の進み具合をシステム内部で評価したものである。

人間は、目標行動に慣れるに従って身体の動きを大きくしていく。

このように、慣れに応じて適切な運動指令を生成するためには、内部モデルの適応進み具合を評価する必要がある³。

$$\begin{aligned}\pi_t(\xi) &= \frac{P(d_t|\xi)\pi_{t-1}(\xi)}{P(d_t)} \\ &= \frac{P(d_t|\xi; \mathbf{x}_t, m_t)}{\int P(d_t|\xi'; \mathbf{x}_t, m_t)\pi_{t-1}(\xi')d\xi'} \pi_{t-1}(\xi)\end{aligned}$$

\mathbf{x}_t : 身体の位置, m_t : 運動指令, d_t : 身体の移動量,

$\pi_{t-1}(\xi)$: パラメータに関する先験分布,

$\pi_t(\xi)$: 更新した事後分布, ξ : パラメータベクトル

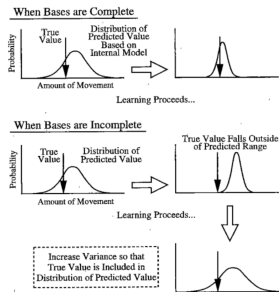


図 6: 内部モデルの分散の制御

³ 阪口 豊, “内部モデルの信頼度に基づく運動計画アルゴリズム”, 電子情報通信学会論文誌, D-II, Vol. J79-D-II, No.2, pp.248-256, 1996.

3.3 カルマンフィルタによる状態推定

9/14

カルマンフィルタは、状態空間モデルにおいて、内部の見えない「状態」を効率的に推定するための計算手法のこと。

状態方程式: $\mathbf{x}_k = F_k \mathbf{x}_{k-1} + \mathbf{u}_k + G_k \mathbf{w}_k$

観測方程式: $\mathbf{z}_k = H_k \mathbf{x}_k + \mathbf{v}_k$

予測

$$\hat{\mathbf{x}}_{k|k-1} = F_k \hat{\mathbf{x}}_{k-1|k-1} + \mathbf{u}_k$$

$$P_{k|k-1} = F_k P_{k-1|k-1} F_k^T + G_k Q_k G_k^T$$

更新

$$\mathbf{e}_k = \mathbf{z}_k - H_k \hat{\mathbf{x}}_{k|k-1}$$

$$S_k = R_k + H_k P_{k|k-1} H_k^T$$

$$K_k = P_{k|k-1} H_k^T S_k^{-1}$$

$$\hat{\mathbf{x}}_{k|k} = \hat{\mathbf{x}}_{k|k-1} + K_k \mathbf{e}_k$$

$$P_{k|k} = (\mathbf{I} - K_k H_k) P_{k|k-1}$$

F_k : 時間遷移に関する線形モデル, \mathbf{x}_k : 状態ベクトル, \mathbf{u}_k : 制御入力, G_k : 雑音モデルの行列, \mathbf{w}_k : 雑音, H_k : 観測モデル, \mathbf{v}_k : 雑音, \mathbf{e}_k : 観測残差, S_k : 観測残差の共分散, K_k : 最適カルマンゲイン, $\hat{\mathbf{x}}$: 状態の予測推定値, P_k : 予測誤差行列 である。

はじめに

バイオメディクス
による制御

内部モデルによる
習熟メカニズム

提案手法

新規性

まとめ

4.1 習熟の検出方法

10/14

はじめに

バイオメディクス
スによる制御

内部モデルによる
習熟メカニズム

提案手法

新規性

まとめ

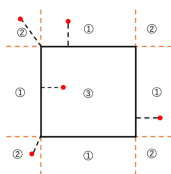


図 7: 誤差の求め方

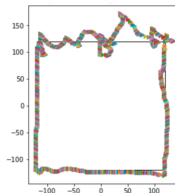


図 8: 実験結果

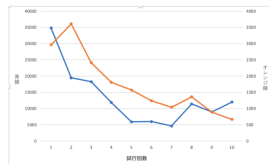


図 9: データ総数と誤差の推移

座標を取得できれば以下の式から速度，加速度を取得できる。

$$\begin{bmatrix} x_k \\ y_k \\ \dot{x}_k \\ \dot{y}_k \end{bmatrix} = \begin{bmatrix} 1 & 0 & \Delta & 0 & \frac{\Delta^2}{2} & 0 \\ 0 & 1 & 0 & \Delta & 0 & \frac{\Delta^2}{2} \\ 0 & 0 & 1 & 0 & \Delta & 0 \\ 0 & 0 & 0 & 1 & 0 & \Delta \end{bmatrix} \begin{bmatrix} x_{k-1} \\ y_{k-1} \\ \dot{x}_{k-1} \\ \dot{y}_{k-1} \\ \ddot{x}_{k-1} \\ \ddot{y}_{k-1} \end{bmatrix}$$

Δ : データの取得間隔時間, x, y : 位置, \dot{x}, \dot{y} : 速度, \ddot{x}, \ddot{y} : 加速度 である。

4.2 内部モデルの信頼度の算出

11/14

条件付き確率密度関数は以下の式である.

$$p(\mathbf{x}|\mathbf{y}) = \frac{p(\mathbf{y}|\mathbf{x})p(\mathbf{x})}{p(\mathbf{y})} = \frac{p(\mathbf{x}\mathbf{y})}{\int p(\mathbf{x}\mathbf{y})d\mathbf{x}}$$

ここで, $\mathbf{x} \in \mathbb{R}^{n \times 1}$: 状態ベクトル, $\mathbf{y} \in \mathbb{R}^{l \times 1}$: 観測ベクトルである.

$$p(\mathbf{x}) = \frac{1}{\sqrt{(2\pi)^n |\mathbf{M}|}} \exp \left\{ -\frac{1}{2} (\mathbf{x} - \bar{\mathbf{x}})^T \mathbf{M}^{-1} (\mathbf{x} - \bar{\mathbf{x}}) \right\}$$

$$p(\mathbf{y}|\mathbf{x}) = \frac{1}{\sqrt{(2\pi)^m |\mathbf{W}|}} \exp \left\{ -\frac{1}{2} (\mathbf{y} - (\mathbf{C}\mathbf{x} + \bar{\mathbf{w}}))^T \mathbf{W}^{-1} (\mathbf{y} - (\mathbf{C}\mathbf{x} + \bar{\mathbf{w}})) \right\}$$

$$p(\mathbf{y}) = \frac{1}{\sqrt{(2\pi)^m |\mathbf{W} + \mathbf{C}\mathbf{M}\mathbf{C}^T|}} \exp \left\{ -\frac{1}{2} (\mathbf{y} - \bar{\mathbf{y}})^T (\mathbf{W} + \mathbf{C}\mathbf{M}\mathbf{C}^T)^{-1} (\mathbf{y} - \bar{\mathbf{y}}) \right\}$$

ここで, $\bar{\mathbf{x}} \in \mathbb{R}^{n \times 1}$: \mathbf{x} の予測値, $\bar{\mathbf{y}} \in \mathbb{R}^{l \times 1}$: \mathbf{y} の予測値, $\bar{\mathbf{w}} \in \mathbb{R}^{p \times 1}$: 観測ノイズ,
 $\mathbf{W} \in \mathbb{R}^{m \times m}$: 共分散, $\mathbf{C} \in \mathbb{R}^{m \times p}$: 観測行列, $\mathbf{M} \in \mathbb{R}^{n \times n}$: 共分散行列である.
 条件付き確率密度関数に内部モデルの信頼度 β を考慮すると

$$p(\mathbf{x}|\mathbf{y})^\beta = \frac{1}{\sqrt{(2\pi)^n \left| \frac{\mathbf{P}}{\beta} \right|}} \exp \left[-\frac{1}{2} (\mathbf{x} - \mathbf{z})^T \left(\frac{\mathbf{P}}{\beta} \right)^{-1} (\mathbf{x} - \mathbf{z}) \right]$$

$$\mathbf{z} = \bar{\mathbf{x}} + \mathbf{P}\mathbf{C}^T \mathbf{W}^{-1} (\mathbf{y} - \bar{\mathbf{y}}), \quad \beta = \frac{|\mathbf{P}_k|}{|\mathbf{P}|}$$

はじめに

バイオメディクス
による制御

内部モデルによる
習熟メカニズム

提案手法

新規性

まとめ

4.3 インピーダンス推定

12/14

はじめに

バイオメディクス
による制御

内部モデルによる
習熟メカニズム

提案手法

新規性

まとめ

$$\mathbf{M}_d^{-1} \mathbf{K}_d = \begin{bmatrix} a1 & a2 \\ a3 & a4 \end{bmatrix}, \mathbf{M}_d^{-1} \mathbf{B}_d = \begin{bmatrix} b1 & b2 \\ b3 & b4 \end{bmatrix}, \mathbf{M}_d^{-1} = \begin{bmatrix} c1 & 0 \\ 0 & c2 \end{bmatrix}$$

と表す. \mathbf{M}_d : 慣性行列, \mathbf{B}_d : 粘性行列, \mathbf{K}_d : 剛性行列 である.

$$\ddot{x}_{t+1} = a1(x_{t+1} - x_t) + a2(y_{t+1} - y_t) + b1(-\dot{x}_t) + b2(-\dot{y}_t)$$

$$\ddot{y}_{t+1} = a3(x_{t+1} - x_t) + a4(y_{t+1} - y_t) + b3(-\dot{x}_t) + b4(-\dot{y}_t)$$

以上の式を展開した式をそれぞれ回帰分析にかけ, 偏回帰係数を求める.
回帰分析で得られる切片をそれぞれ s_x, s_y とし, 回帰モデルで予測される加速度をそれぞれ \ddot{x}_f, \ddot{y}_f とすると $c1, c2$ を求める指揮は以下ようになる.

$$c1 = s_x + (\ddot{x}_{t+1} - \ddot{x}_f)$$

$$c2 = s_y + (\ddot{y}_{t+1} - \ddot{y}_f)$$

求めた $c1, c2$ と偏回帰係数を用いて慣性行列, 粘性行列, 剛性行列を算出する.

5.1 本研究の新規性

13/14

新規性

- ・インピーダンスの計算
- ・反力の測定
- ・人間の学習における脳波との関連

課題

- ・インピーダンスの計算について理解する.
- ・ハンドルコントローラを用いて反力, 角度, 角速度, 角加速度の測定ができるか.
- ・脳波について勉強する.
- ・心理学について勉強する.

はじめに

バイオメディクスによる制御

内部モデルによる習熟メカニズム

提案手法

新規性

まとめ

はじめに

バイオメディクス
による制御

内部モデルによる
習熟メカニズム

提案手法

新規性

まとめ

研究の内容

- ・ 知的運動学習を *PsychoPy* を用いて心理学実験を行った.
- ・ なぞり書き運動のインピーダンスを算出し, 人間の習熟メカニズムを解明した.

今後の展開

- ・ ハンドルコントローラからデータを取れるか調べる.
- ・ 脳波について勉強する.
- ・ 心理学について勉強する.
- ・ 意見をどんどんください.